

2011

STYRETS ÅRSBERETNING OG RESULTATREGNSKAP

A COMPANY OF
CONSOLIS

 **Spenncon**

SPENNCON AS - STYRETS ÅRSBERETNING FOR 2011

Virksomhetens art og tilholdssted

Alle tall i parentes relaterer seg til 2010.

Spenncon AS er landets største og ledende leverandør av råbygg basert på prefabrikkerte betongelementer og bæresystem av betong eller stål. Leveransene omfatter prosjektutvikling, prosjektledelse, konstruksjonsløsninger, produksjon og montasje innen yrkesbygg og boliger.

Det produseres og leveres betongelementer til anleggsmarkedet med prefabrikkerte løsninger for broer, kulverter, vann- og frostsikring for vei og jernbane, tunneler, samt sviller til jernbane.

Selskapet er organisert i 2 landsdekkende markedssegmenter:

- Bolig- og Yrkesbygg
- Infrastruktur

Betongelementer produseres på våre 6 fabrikker: Sandnes, Bergen, Hønefoss, Hamar, Verdal, og Hjørungavåg, og selskapet har hovedkontor i Sandvika utenfor Oslo.

Omsetningen i 2011 var 1.221 MNOK (964), og selskapet hadde en gjennomsnittsbemanning på 649 ansatte (651).

Spenncon AS er en del av det europeiske konsernet Consolis Holding SAS som har datterselskaper i over 25 land. Konsernet omsetter for ca. 1,2 mrd. EURO og har ca. 12.000 ansatte.

Arbeidsmiljø

Arbeidsmiljøet i selskapet er godt. Arbeidet med helse, miljø og sikkerhet (HMS) er gitt høy prioritet. Det totale sykefraværet i 2011 utgjorde 10.529 dager (10.868), som tilsvarer 6,6 % (7,0) av den totale arbeidstiden. Langtidsfraværet (over 16 dager) har vært 3,8 % (4,1) og korttidsfraværet 2,8 % (2,9). Selskapet har arbeidet aktivt med tiltak for å redusere sykefraværet, bl.a. gjennom avtaler med trygdeetaten om å være med som en inkluderende arbeidslivsbedrift. (IA-avtale).

Selskapet har som målsetting at det ikke skal oppstå personskader i noen del av virksomheten. Alle hendelser skal registreres og analyseres for å hindre gjentakelser og sikre læring.

I 2011 var gjennomsnittlig H-verdi (antall skader som førte til fravær per million arbeidstimer) 8,4 (23,7) og gjennomsnittlig F-verdi (alvorlighetsgraden av skadene) 431 (492).

Av de skadene som oppstod i løpet av året, ble alvorlighetsgraden vurdert til høy i 26% av tilfellene, 44% middels og 29% til lav. Skadene har hovedsakelig bestått av kutt-, slag- og klemskader. Totalt var det 9 personskader med fravær i 2011. Skadene som oppsto kan i stor grad relateres til usikker adferd. Det legges stor vekt på holdninger i HMS arbeidet.

H-faktor og sykefravær har hatt en positiv utvikling i løpet av 2011. Rapportering av alle typer hendelser og tett oppfølging av rapporterte avvik, fortsetter med økt styrke. Dette skal oppnås ved større involvering og økt motivasjon og engasjement fra arbeidsledere.

Det ytre miljø

Våre produkter består av rene råvarer som sand, singel, sement, vann, stål, trematerialer og isolasjon. Det avgis ikke forurensende stoffer i vår bruk av materialene. Betong er bestandig og tilsettes ingen giftige konserveringsmidler.

Spenncon AS har utarbeidet miljødeklarasjoner for sine produkter (EPD).

Alt avfall i produksjonen kildesorteres. Herdete betongrester blir knust og brukt som fyllmasse eller som tilslag til betong. Stål, trematerialer, isolasjon og papir blir levert på mottaksanlegg for gjenvinning. Spesialavfall samles forsvarlig og leveres til egne deponi for destruksjon. Slam fra betongproduksjonen er analysert med hensyn til skadelige forbindelser, og mengden av tungmetaller har et så lavt nivå, at slammet på grunn av sitt høye kalkinnhold kan brukes som jordforbedringsmiddel.

Våre prefabrikkerte råbygg er demonterbare. Komponenter som ikke kan gjenbrukes i nye konstruksjoner kan knuses ned til fyllmasse eller benyttes som tilslag i nye betongelementer. Oppvarming av produksjonslokaler og kontorer skjer elektrisk og via fjernvarme. Olje brukes bare som erstatning for tilfeldig kraft. Alle oljetanker er kontrollert og i god forfatning.

Spenncon arbeider kontinuerlig med å forbedre produksjonsprosessene og montasjearbeidet for redusere avfallsmengdene til et minimum. "Rent bygg" konsept inngår som en del av leveransene av råbygg.

Vi har en policy om å tilby effektive transporter, og har som mål å stadig minske påvirkningen på miljøet og forebygge forurensning.

Spenncon er sertifisert miljøstandarden NS-EN 14001.

Diskriminering og likestilling

Selskapet har som mål å være en arbeidsplass hvor det ikke forekommer diskriminering på grunn av nedsatt funksjonsevne. Selskapet arbeider aktivt og målrettet for å utforme og tilrettelegge de fysiske forholdene slik at virksomhetens ulike funksjoner kan benyttes av flest mulig. For arbeidstakere eller arbeidssøkere med nedsatt funksjonsevne foretas det individuell tilrettelegging av arbeidsplass og arbeidsoppgaver.

Selskapet er en arbeidsplass der det er full likestilling mellom kvinner og menn. Ved årsskiftet var det 49 kvinner ansatt i selskapet, dvs. en kvinneandel på 7,4 %. Det er ikke iverksatt konkrete planer med formål å bedre likestillingen mellom kvinner og menn i selskapet. Det er ikke registrert forskjellsbehandlinger som kan ansees i strid med lov om likestilling mellom kjønnene.

Redegjørelse for resultatutvikling

Selskapsregnskapet er avlagt i samsvar med forenklet IFRS og fortolkningen fastsatt av International Accounting Standards Board (IASB).

Omsetningen var på 1.221 MNOK (964).

Driftsresultatet ble 4,1 MNOK (-18,4).

Årsresultatet etter beregnet skatt og totalresultat ble 1,9 MNOK (-14,6).

Resultatregnskapet i 2011 viser en resultatforbedring sammenlignet med 2010. Resultatforbedringen kan i hovedsak sees i sammenheng med høyere volum. Fortsatt mye overkapasitet i markedet preget også 2011 med noe bedre prisutvikling 4. kvartal. Utover det har selskapet i noen prosjekter undervurdert kompleksitet og risiko, noe som igjen har medført tap i enkelt prosjekter. Iverksatt tiltak på prosjekt porteføljen har vist god utvikling og en sunn ordresreserve ved avslutning av året.

Selskapet har noe FOU. Utgiftene er kostnadsført løpende, da kravene til balanseføring ikke anses å være tilfredsstillende. Spenncon AS har blant annet et godkjent SkatteFunn-prosjekt som gir støtte som skattefritak til enkelte av våre prosjekter.

Redegjørelse for balanse og kontantstrøm

Selskapets total kapital har økt med MNOK 7,4 til MNOK 615,7 ved utgangen av 2011. Opptjente, ikke fakturerte inntekter fra prosjekter økte med MNOK 34 i løpet av året, mens driftsmidler og redusert lån har bidratt med en nedgang på MNOK 21 i eiendelene.

På balansedagen hadde selskapet en kontantbeholdning på MNOK 13,0 (12,9).

Selskapets kontantstrøm fra operasjonelle aktiviteter var MNOK 13,2 i 2011 (-5,3). Netto kontantstrøm fra operasjonelle aktiviteter består av fortjenesten før skatt på MNOK 2,3, økt med tilbakeførte avskrivninger på MNOK 20,9 og redusert med endringer i arbeidskapital på MNOK 6,3. I løpet av 2011 betalte selskapet 3,8 millioner kroner i skatt.

Netto kontantstrøm benyttet til investeringer i driftsmidler var MNOK -8,8 (-18). Selskapets fordringer i konsernkonto ble redusert med MNOK 9,3.

Netto kontantstrøm fra finansieringsaktiviteter i 2011 var utbetaling av tidligere avsatt konsernbidrag på MNOK 13,6.

Selskapet har et sterkt fokus på likviditetsplanlegging og styret er trygg på selskapets finansielle stilling i begynnelsen av 2012.

Investeringer

Det ble i 2011 investert for 8,8 MNOK (10,4) i bygninger, maskiner og inventar.

De største investeringene er knyttet til oppgraderinger av produksjonsutstyr samt opprusting av produksjonsutstyr for jernbanesviller.

Finansiering og egenkapital

Egenkapitalen er 169,5 MNOK ved utgangen av 2011 (167,6). Egenkapitalandelen er 27,5 % (27,6 %). Selskapets langsiktige rentebærende gjeld ved årsskiftet utgjøres av et lån til KBC Bank på 58,4 MNOK. Spenncon har imidlertid en fordring på tilsvarende beløp og samme betingelser hos morselskapet Consolis AS. Øvrig langsiktig gjeld i balansen består av utsatt skatt, pensjonsforpliktelser og garantiavsetninger.

Markedsforhold

Bolig- og Yrkesbygg

Markedet har hatt et betydelig fall i aktivitet som følge av finanskrisen. For høy kapasitet i markedet har gitt sterk konkurranse og svært pressede marginer.

Totalt ble det solgt yrkesbygg til en verdi av ca. 914 MNOK gjennom året. Det ble solgt boligbygg for 168 MNOK.

Infrastruktur

Totalt salg innenfor infrastuktursegmentet utgjorde ca. 136 MNOK i 2011.

I løpet av 2011 økte selskapet sin markedsandel noe i forhold til det øvrige betongelementmarkedet.

Produksjonsvolum

Total produksjon av betongelementer utgjorde 467.388 tonn (358.853).

I tillegg ble det produsert 132.000 stk. jernbanesviller (165.000).

Fremtidsutsikter

Ordreserven ved inngangen til 2012 er 535 MNOK (725). Siste halvdel av 2011 viste en nedgang i ordreserven. Utviklingen så langt i 2012 er positiv og ordreserven er økende. Forventningene til 2012 er at den totale aktiviteten i markedet vil være på samme nivå som 2011, muligens noe høyere – spesielt innenfor bolig. Økte råvarepriser, spesielt innen transport og stål, vil lede til nødvendig prisoppgang på våre produkter. Styret presiserer at det normalt er betydelig usikkerhet knyttet til vurderinger av fremtidige forhold.

Finansiell risiko

Selskapet har rutiner for styring av finansiell risiko. Bankgarantier benyttes i utstrakt grad for å dekke risikoen for selskapets kunder. Terminkontrakter benyttes for å redusere selskapets valutarisiko ved varekjøp fra utlandet. Selskapet har i praksis ingen rentebærende langsiktig gjeld, og renterisikoen er derfor begrenset.

Likviditeten gjennom året har vært god, og styret anser likviditetsrisikoen på overskuelig fremtid som liten.

Fortsatt drift

Spenncon har, som det fremkommer av regnskap og noter, en vesentlig eksponering i form av garantier for morselskapets gjeld.

Gjennom restrukturering av konsernets finansiering og konvertering av gjeld til egenkapital har konsernet i 2011 etablert en finansiell stilling som tilfredsstillende lånebetingelsene. Som en konsekvens av dette, sammen med selskapets egenkapitalsituasjon og forventet inntjening, er det etter styrets oppfatning ingen usikkerhet omkring grunnlaget for fortsatt drift.

Regnskapet er derfor avgitt under forutsetning om fortsatt drift

Resultatdisponering

Årsregnskapet med tilhørende noter gir etter styrets oppfatning en rettvise oversikt over utviklingen og resultatet av virksomheten, samt selskapets stilling ved årsskiftet.

Styret foreslår at årets totalresultat på 1,9 MNOK disponeres som følger:

Avsatt til utbytte	2,0	MNOK
Overført fra annen egenkapital	- 0,1	MNOK
<u>Sum disponert</u>	<u>1,9</u>	<u>MNOK</u>

Selskapets frie egenkapital er ved årsskiftet 106 MNOK.


Sandvika, 29. mai 2012



Mikko Markus Kilpinen
Styrets leder



Berend Jongsma
styremedlem



Thierry Michel Goudurier
styremedlem



Emmanuelle Claire Cochard
styremedlem



Ingrid Dahl Hovland
styremedlem/adm. dir.



Terje Larsen
styremedlem



Jarl Sandnes
styremedlem



Tom Nordhaug
styremedlem

Spenncon AS
Årsregnskap 2011
Oppstilling av totalresultat
Alle beløp i NOK 1000

	Note	2011	2010
Driftsinntekter			
Salgsinntekter	2	1 218 637	962 019
Annen driftsinntekt	2	2 415	1 880
Totale driftsinntekter		1 221 052	963 899
Driftskostnader			
Varekostnad		677 201	504 825
Lønnskostnad	3, 8	392 522	352 987
Avskrivninger	4, 6	20 881	21 463
Annen driftskostnad	3, 5	126 336	103 008
Totale driftskostnader		1 216 940	982 282
Driftsresultat		4 112	-18 383
Finansinntekter-og kostnader			
Renteinntekt fra foretak i samme konsern		3 805	3 977
Annen renteinntekt		40	33
Annen finansinntekt		1 309	1 929
Rentekostnad til foretak i samme konsern		3 629	2 951
Annen finanskostnad		3 318	5 662
Resultat av finansposter		-1 793	-2 674
Resultat før skatt		2 319	-21 057
Skattekostnad	7	424	-6 128
Årsresultat		1 896	-14 929
Andre inntekter og kostnader		0	0
Sum totalresultat for perioden		1 896	-14 929
Disponering av totalresultat:			
Avsatt til utbytte		2 000	0
Avsatt konsernbidrag (netto, etter skatt)		0	9 814
Overført til/ fra (+/-) annen egenkapital		-104	-24 743
Sum disponeringer		1 896	-14 929

Spenncon AS**Balanse 31.12**

Alle beløp i NOK 1000

	Note	2011	2010
Eiendeler			
Anleggsmidler			
Immatrielle eiendeler			
Goodwill	4	26 718	26 718
Konsesjoner, patenter o.l	4	2 772	3 234
Sum immatrielle eiendeler		<u>29 490</u>	<u>29 952</u>
Varige driftsmidler			
Tomter, bygninger og annen fast eiendom	6	118 400	125 013
Maskiner og inventar	6	53 648	59 858
Anlegg under utførelse	6	1 120	0
Sum varige driftsmidler		<u>173 167</u>	<u>184 871</u>
Finansielle anleggsmidler			
Lån til foretak i samme konsern	14,16	112 236	121 521
Andre langsiktige fordringer	16	135	122
Sum finansielle anleggsmidler		<u>112 371</u>	<u>121 643</u>
Sum anleggsmidler		315 028	336 466
Omløpsmidler			
Lager av varer og annen beholdning	9	31 282	29 287
Fordringer			
Kundefordringer	10,14,15,16	176 160	177 293
Utført ikke fakturert arbeid	9	73 460	39 243
Andre fordringer		6 805	13 149
Sum fordringer		<u>256 425</u>	<u>229 685</u>
Investeringer			
Bankinnskudd, kontanter o.l	11	12 998	12 887
Sum omløpsmidler		<u>300 705</u>	<u>271 859</u>
Sum eiendeler		<u>615 732</u>	<u>608 325</u>


Spenncon AS
Balanse 31.12

Alle beløp i NOK 1000	Note	2011	2010
Egenkapital og gjeld			
Innskutt egenkapital			
Aksjekapital	12,13	20 000	20 000
Overkursfond	12	3 132	3 132
Sum innskutt egenkapital		23 132	23 132
Annen egenkapital			
Annen egenkapital	12	144 411	144 516
Sum annen egenkapital		144 411	144 516
Sum egenkapital		167 543	167 648
Gjeld			
Pensjonsforpliktelser	8	16 613	18 943
Utsatt skatt	7	23 434	23 010
Andre avsetninger for forpliktelser		4 584	4 728
Sum avsetning for forpliktelser		44 632	46 681
Annen langsiktig gjeld			
Øvrig langsiktig gjeld	14	58 413	58 760
Sum annen langsiktig gjeld		58 413	58 760
Kortsiktig gjeld			
Leverandørgjeld		105 991	107 612
Betalbar skatt	7	0	3 816
Skyldig offentlige avgifter		48 059	43 588
Skyldig konsernbidrag	7,16	0	13 630
Forskudd fra kunder	9	145 108	124 167
Utbytte		2 000	0
Annen kortsiktig gjeld	16	43 987	42 423
Sum kortsiktig gjeld		345 144	335 236
Sum gjeld		448 189	440 677
Sum egenkapital og gjeld		615 732	608 325

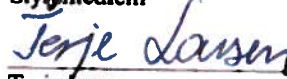
Sandvika, 29. mai 2012



Mikko Markus Kilpinen
Styrets formann


Emmanuelle Claire Cochard
Styremedlem



Jarl Sandnes
Styremedlem


Berend Jongsma
Styremedlem


Terje Larsen
Styremedlem


Ingrid Dahl Hovland
Styremedlem/adm. dir


Thierry Michel Couderic
Styremedlem


Tom Nordhaug
Styremedlem